

井戸の傍らの女性

今と同様その時代にも、彼女の住むその地では神についての混乱、また神をどのように礼拝すべきかという論争がいつもありました。

ある日、井戸に水を汲みに来たその女性は、過去に数々の男性との壊れた関係を経験し、その日も彼女の心は重く、ひきずっていました。しかし、井戸の傍らに座っていた見知らぬ男性が、彼女に一杯の水を乞うた時、すべての出来事がひもとかれ、彼女の人生を永遠に変えることとなったのです。

聖書の中に書かれている井戸の傍らの女性とイエスキリストの劇的な出会いは、こうした話から始まるのです。このキルトパターンはそれぞれのブロックの構成を通して、この話全体が分かるようになっています。このバイブルスタディは、その井戸の女性の人生を観察するだけでなく、今日も同じ真理を私たちがどのように適用できるかということ学べます。このパターンがつなぎあわされると素晴らしいキルトが完成し、イエスキリストが約束した”生けるいのちの水”が、私たちの渇いた魂に語りかけてくれるでしょう。

キャシーマイリック

キルト完成時寸法 126cm×176cm

1ブロックの寸法 25cm 正方形

含まれているもの 必要分の布、型紙、「井戸の傍らの女性」のバイブルスタディ

Living Water Quilts™

www.LivingWaterQuilts.org


P.O.Box 50217

Eugene, OR 97405 USA

Kathy@LivingWaterQuilts.org

© 2013 Living Water Quilts

井戸の傍らの女性



「井戸の傍らの女性」ブロックレイアウト



A- サマリア地方に旅の途中、井戸の傍らに腰掛けていたイエスキリスト



AA - 井戸に水をくみに来た女性



B - 井戸



C - 夫 1



CC - 夫4



D - 夫 2



DD - 夫 5



E - 夫 3



EE - 彼女と現在同棲している男性



F - 混乱：神を礼拝する方法



G - 混乱：誰を信じることができるか



GG - 混乱：どこで神を礼拝すべきか



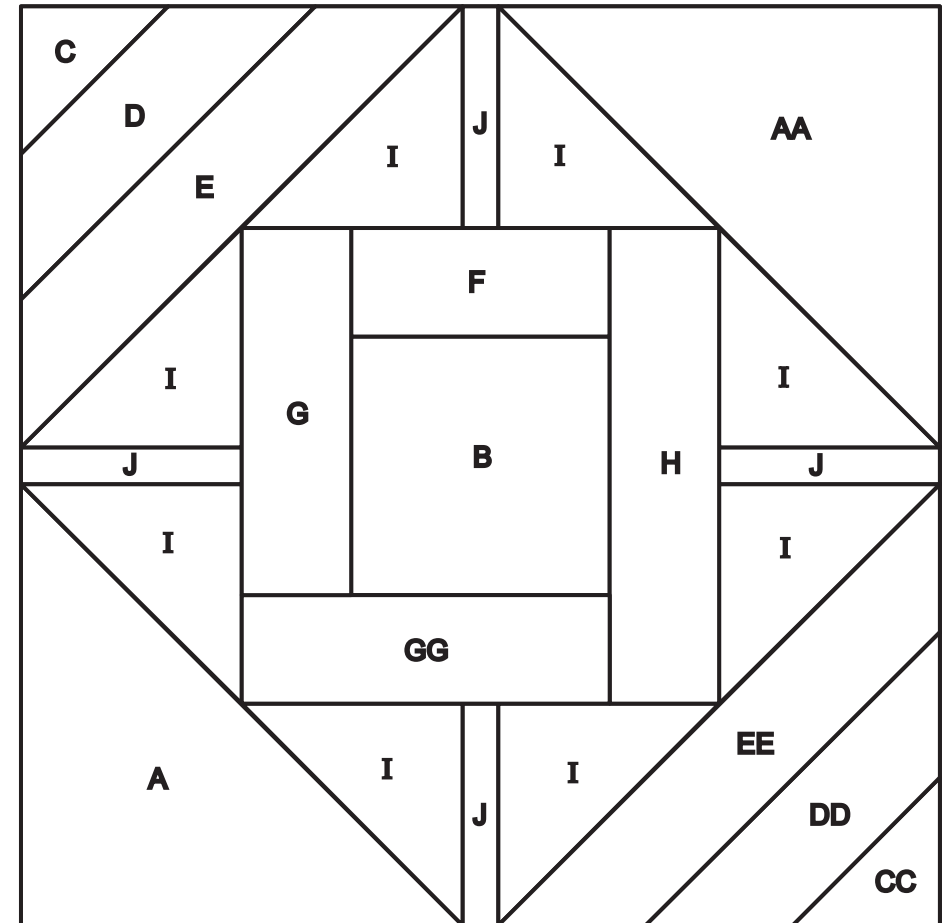

H- 混乱：神についてどの考え方が正しいのか



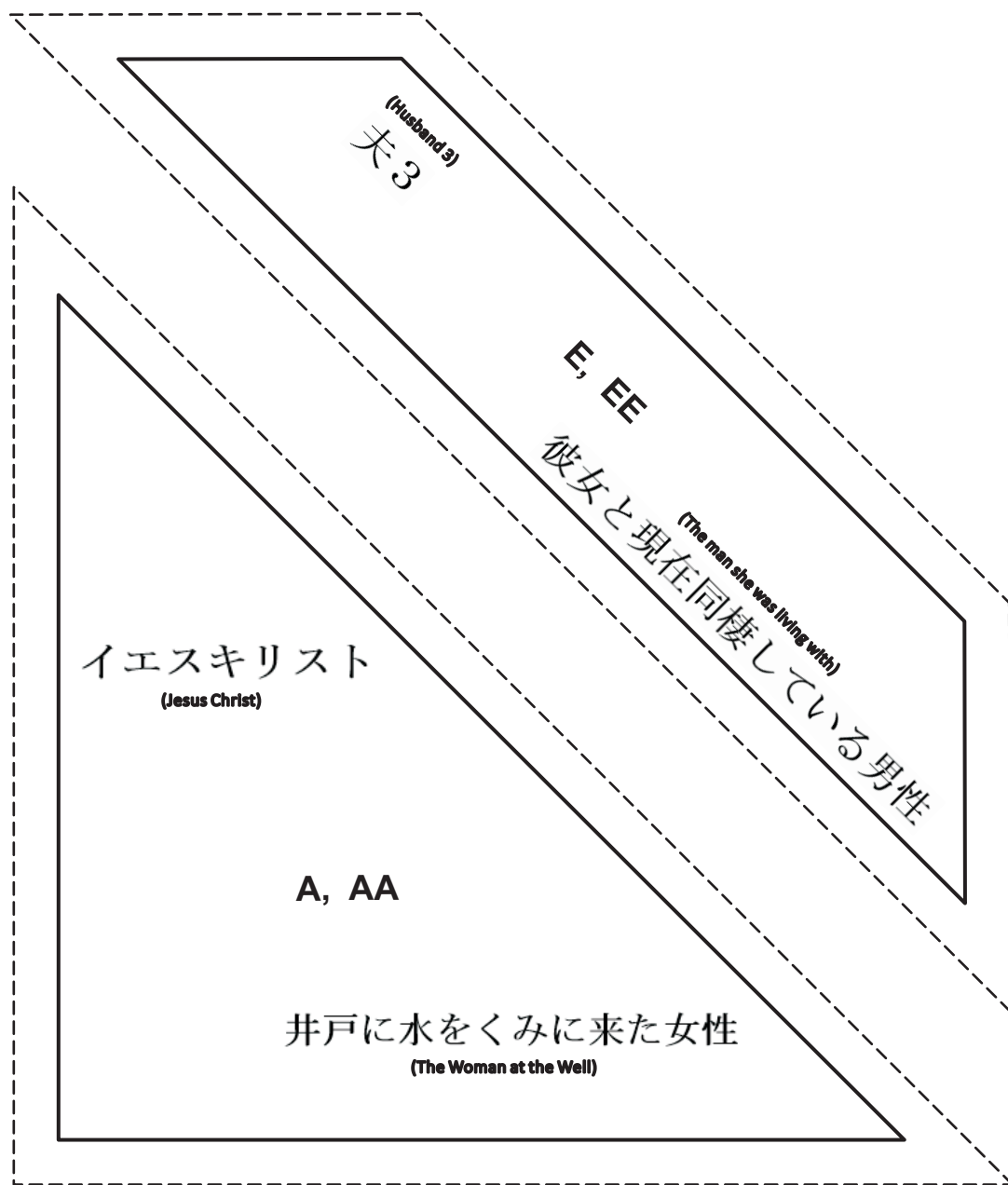
I- 井戸の女性のコミュニティー



J- イエスキリストの十字架



「井戸の傍らの女性」の型紙



必要なもの

布

	Meters 106 cm	Yards 42 inch
A	2/5	1/2
AA	2/5	1/2
B	1/5	1/4
C	1/10	1/8
D	1/5	1/4
E	2/5	1/2
CC	1/10	1/8
DD	1/5	1/4
EE	2/5	1/2
F	1/10	1/8
G	1/5	1/4
GG	1/5	1/4
H	1/5	1/4
I	9/10	1
J	1/5	1/4
内側ボーダー	3/10	3/8
メインボーダー	4/5	3/4
バインディング	2/5	1/2

道具

- ✓ ミシン（手縫いでなければ）
- ✓ ロータリーカッター
- ✓ 定規
- ✓ キルトに合った色の糸
- ✓ 待ち針
- ✓ 手縫いの場合
 - はさみ
 - スコッチテープ
 - 手縫い針
 - チャコペンシル

「井戸の傍らの女性」の型紙

(What culture is right about God?)

H

混乱：神についてどの考え方が正しいのか

(Who can I believe?) believe?)

混乱：誰を信じることができるか

G, GG

混乱：どこで神を礼拝すべきか
(Where should I worship?)

夫2
(Husband 2)

D, DD

夫5
(Husband 5)

C, CC

夫1

夫4

(Husband 1,4)

井戸の女性のコミュニティー
(The Woman's Community)

I

イエスキリストの十字架
(The Cross)

(How do I worship?)
混乱：神を礼拝する方法

F

井戸
(The Well)

B